





DEMONSTRAÇÃO DA MUTAÇÃO DO PATRIMÔNIO SOCIAL
2015 e 2014 - (Em R\$)


DESCRIÇÃO	2015	2014	Variação %
A) Patrimônio Social - Início do Exercício	603.352.255,01	552.173.644,66	9,27%
(+) 1. Adições	119.065.563,51	77.896.851,83	52,85%
(+) Contribuições Previdenciais	27.016.985,94	22.777.919,52	18,61%
(+) Resultado Positivo Líquido dos Investimentos - Gestão Previdencial	84.762.544,80	50.237.509,86	68,72%
(+) Receitas Administrativas	4.617.426,45	2.922.968,91	57,97%
(+) Resultado Positivo Líquido dos Investimentos - Gestão Administrativa	2.488.896,14	1.832.667,25	35,81%
(+) Constituição de Fundos de Investimentos	179.710,18	125.786,29	42,87%
(-) 2. Destinações	(30.632.285,18)	(26.718.241,48)	14,65%
(-) Benefícios	(23.704.167,92)	(21.025.148,85)	12,74%
(-) Constituição Líquida de Contingências – Gestão Previdencial	(21.721,75)	0,00	100,00%
(-) Despesas Administrativas	(3.339.988,37)	(2.898.486,63)	15,23%
(-) Constituição Líquida de Contingências - Gestão Administrativa	(3.566.407,14)	(2.794.606,00)	27,62%
(+/-) 3. Acréscimos/Decréscimos no Patrimônio Social	88.433.278,33	51.178.610,35	72,79%
(+/-) Provisões Matemáticas	76.893.744,00	41.801.494,00	83,95%
(+/-) Superávit (Déficit) Técnico do Exercício	7.593.489,93	7.394.180,53	2,70%
(+/-) Fundos Administrativos	3.766.334,22	1.857.149,53	102,80%
(+/-) Fundos dos Investimentos	179.710,18	125.786,29	42,87%
B) Patrimônio Social - Final do Exercício	691.785.533,34	603.352.255,01	14,66%

As Notas Explicativas são partes integrantes das Demonstrações Contábeis.


Álvaro Leandro B. Rodrigues
Diretor Presidente
CPF: 295.005.831-00


Arnaldo Castanheira Junior
Diretor de Benefícios
CPF: 094.023.301-00


Edmar Moraes da Silva
Diretor de Adm. e Finanças
CPF: 234.157.201-44


Antônio Luiz de Albuquerque
Contador
CRC AI 2.541 T GO